

MAYBE

Moving into Adulthood in uncertain times: Youth Beliefs, future Expectations, and life choices between changing social values and local policy initiatives

Infografica n.2/2024 Seconde generazioni e nativi: valori a confronto

Obiettivi

- Studiare i significati che i giovani attribuiscono al diventare adulti
- Capire come i valori individuali, dei genitori, dei pari e il contesto territoriale influenzano le scelte di vita

Temi infografica

- ✓ Informazioni generali
- ✓ Vita in famiglia e tempo libero
- ✓ Diventare adulti
- ✓ Dopo la maturità
- ✓ Religione
- ✓ Politica

Metodo

- Somministrazione di un questionario a studenti e studentesse di classi quinte di scuole secondarie di secondo grado in Lombardia.
- Le scuole state estratte dalle liste ministeriali con metodo probabilistico e stratificato per provincia e tipo di percorso. In ogni scuola sono state coinvolte da 1 a 3 classi quinte.
- La rilevazione è avvenuta in orario scolastico negli anni scolastici 2022/2023 e 2023/2024

Campione

2756 studenti

165 classi

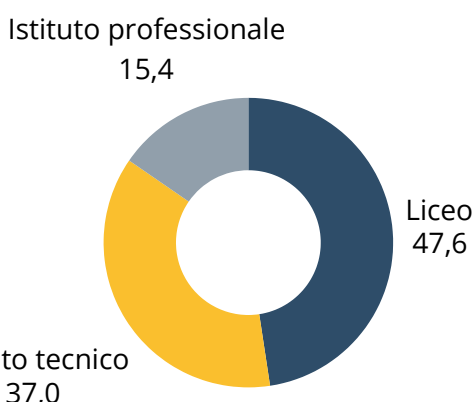
81 scuole

Genere (%)*

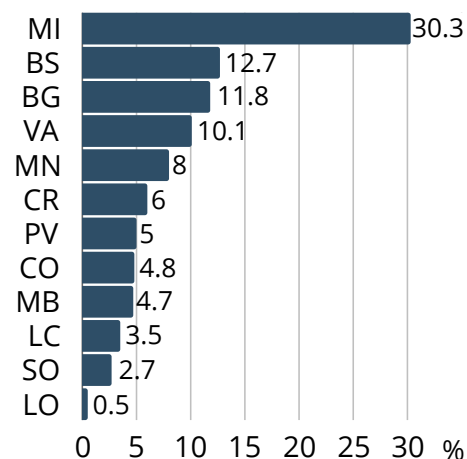


*Altro: 0.9%

Percorso di studi (%)



Provincia (%)



- Nell'infografica vengono presentati **dati ponderati**, ossia relativi all'effettiva distribuzione della popolazione di riferimento. Ciò è necessario quando alcuni tipi di unità di analisi (come nel nostro caso percorso di studi o provincia) risultano sovrastimati o sottostimati nel campione rispetto alla popolazione di riferimento.
- Considerando l'effettiva adesione delle scuole che hanno partecipato, il 55,8% del campione frequenta un istituto tecnico, il 27,5% un liceo e il 16,9% un istituto professionale
- Alcune province come Bergamo e Brescia sono state sovrarappresentate mentre altre come Milano e Monza Brianza sono state sottorappresentate

Informazioni di contesto

La Lombardia, regione con la maggiore percentuale di popolazione straniera residente in Italia, è un osservatorio ideale per studiare le dinamiche dei figli di immigrati.

Legenda:

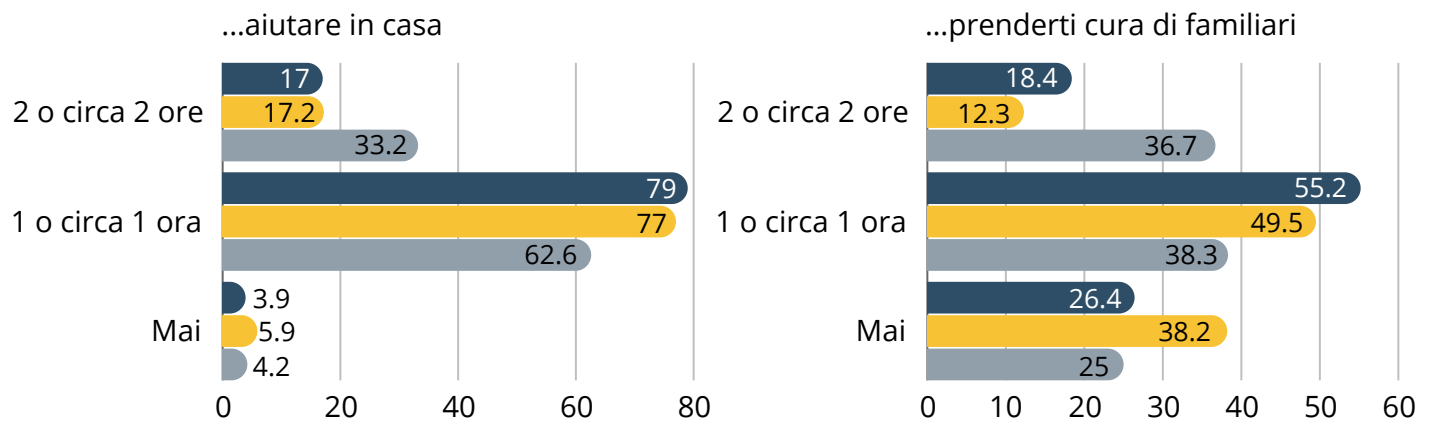
- **Nativi:** entrambi i genitori nati in Italia
- **Misti:** un genitore nato in Italia e uno nato all'estero
- **2G (seconde generazioni):** entrambi i genitori nati all'estero

Il campione MAYBE è composto da: **2135 nativi** (77,8%), **208 misti** (7,6%) e **401 2G** (14,6%). Tra i giovani intervistati 2G, il 67,6% è nato in Italia.

Vita in famiglia e tempo libero

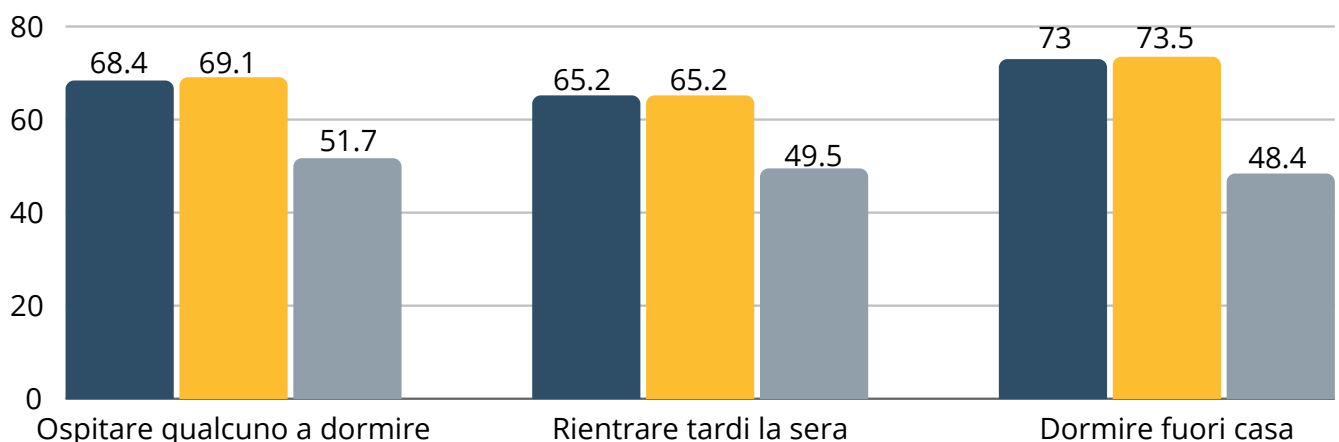
Nei giorni di scuola, quanto tempo passi a... (%)

● Nativi ● Misti ● 2G



Puoi fare le seguenti cose senza problemi? (%)

■ Nativi ■ Misti ■ 2G



Negli ultimi 12 mesi hai fatto dei lavoretti? (%)



Tutti i giorni o qualche volta alla settimana

Nativi

26.5

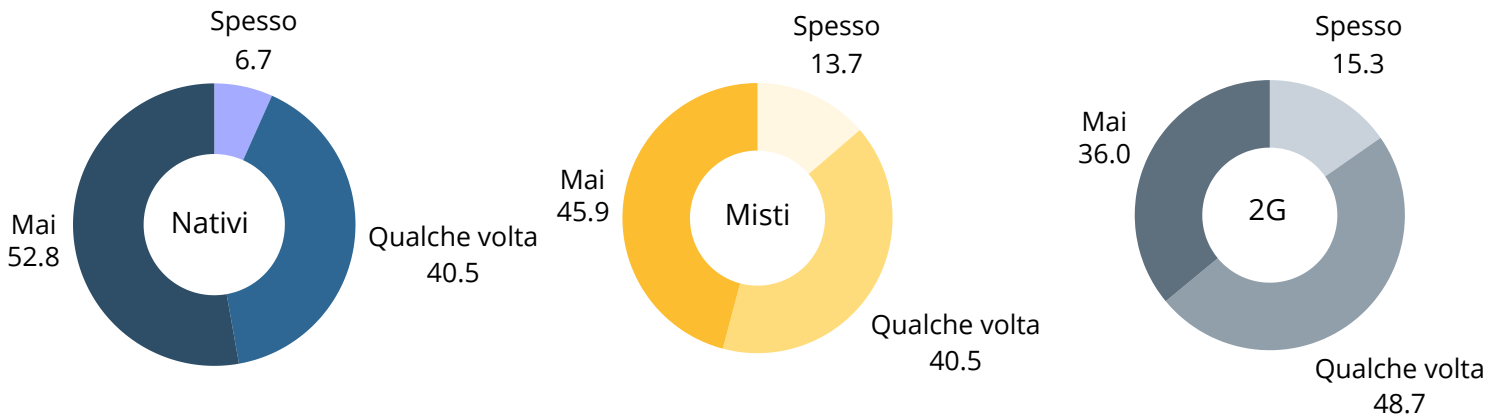
Misti

28.4

2G

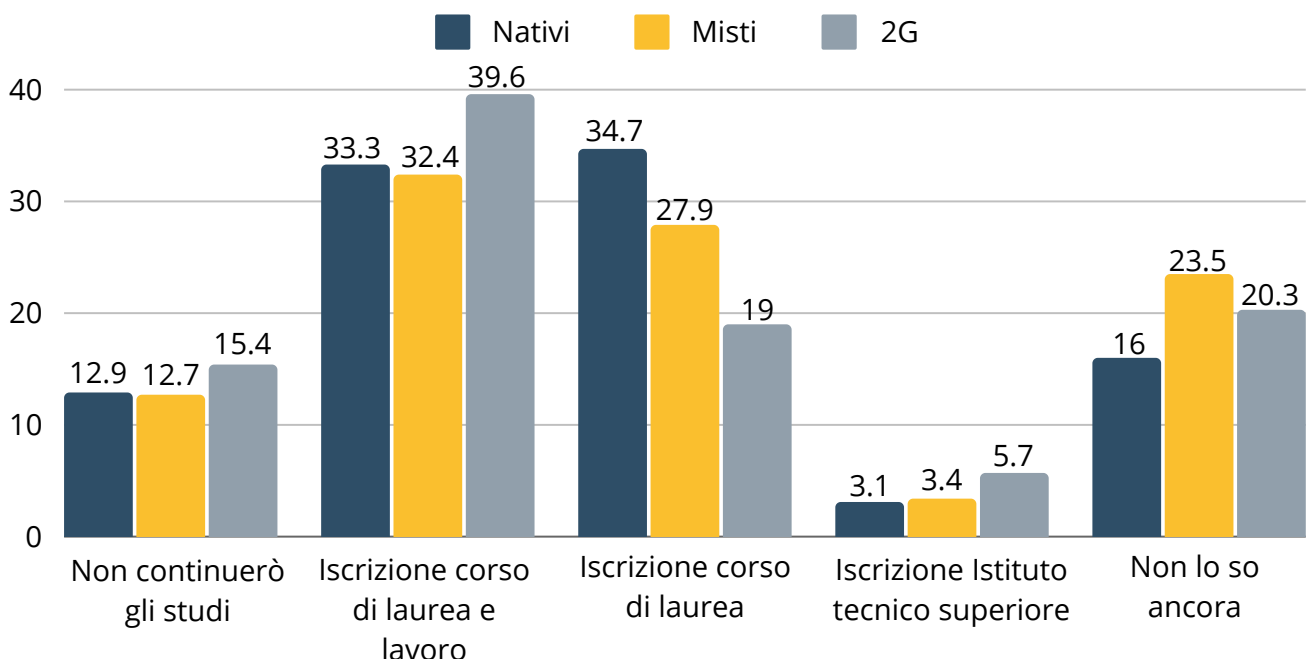
37.1

Rinunci spesso a fare attività che fanno gli altri per mancanza di soldi? (%)



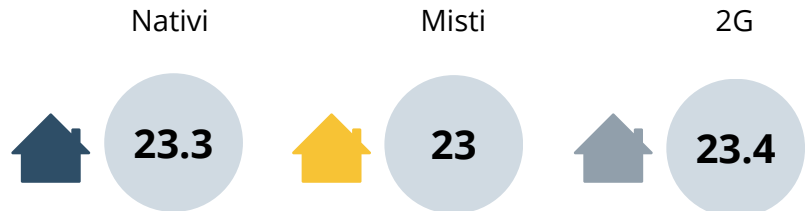
Dopo la maturità

Cosa farai dopo la maturità? (%)



Diventare adulti

A che età andrai a vivere fuori dalla casa dove vivi ora? (valori medi per background familiare)

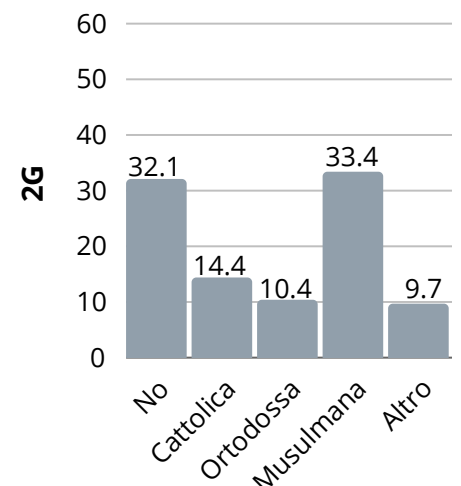
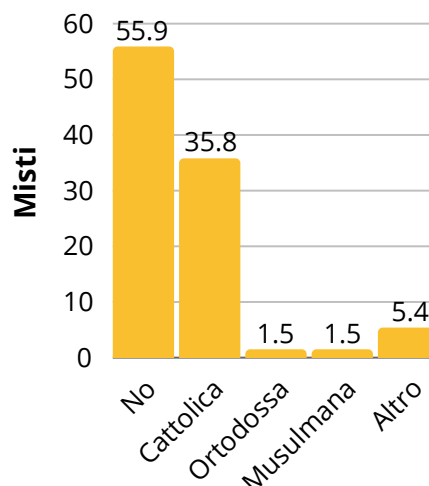
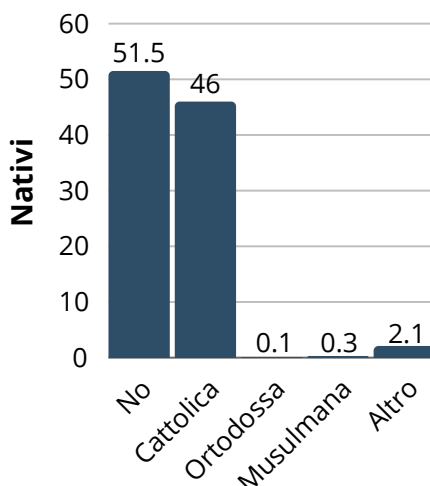


Qual è l'età ideale per un uomo/una donna per... (valori medi)

Activity	Gender	IT	MX	2G		
ESSERE UNA PERSONA ADULTA	Uomo	21	20.4	21.1		
	Donna	20.4	20.4	20		
	ANDARE A VIVERE CON UN PARTNER	Uomo	24.7	24.3	24.6	
		Donna	24.2	23.9	23.5	
		AVERE IL PRIMO FIGLIO	Uomo	28.4	28.1	28
			Donna	27.9	27.7	27
ANDARE A VIVERE FUORI DALLA CASA DEI GENITORI			Uomo	22.5	22	22.5
			Donna	22.2	21.8	22.3

Religione

Ti riconosci in qualche fede religiosa? (%)



Politica

Quanto ti interessi di politica? (%)

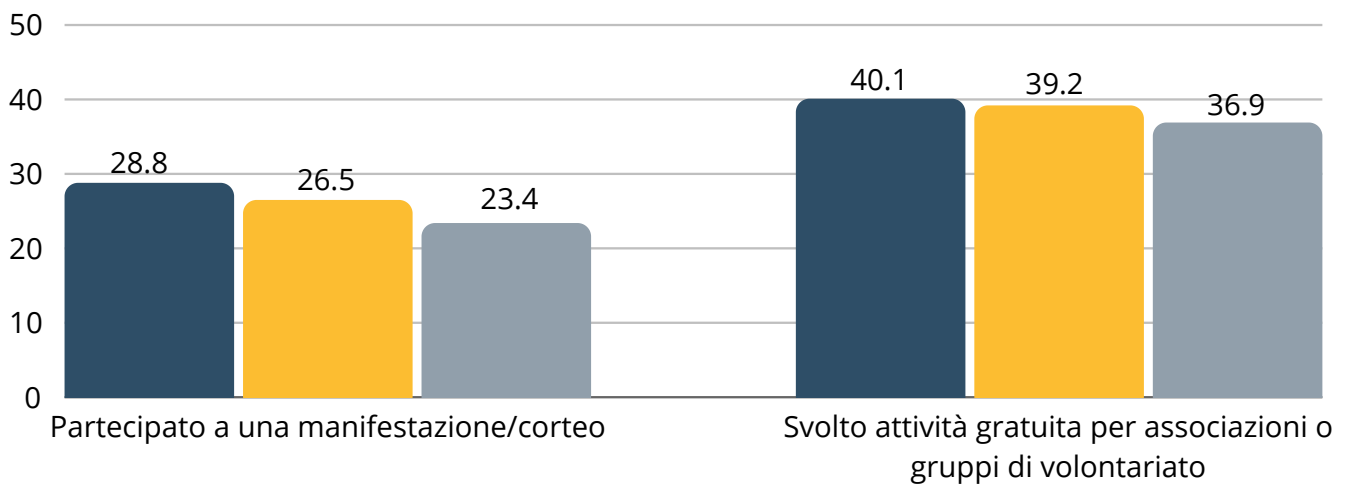


	Molto	Abbastanza	Poco	Per niente
Nativi	6.8	31.2	40.4	21.6
Misti	7.4	27.5	41.7	23.5
2G	5.2	24.9	45.5	24.4



Negli ultimi 12 mesi hai mai... (%)

■ Nativi ■ Misti ■ 2G



IN BREVE

Dall'analisi emergono sia convergenze che differenze tra nativi, seconde generazioni e misti. Le 2G si impegnano più frequentemente in **attività domestiche** e di **cura dei familiari** rispetto ai nativi e ai misti e rinunciano più di frequente a fare attività per **mancanza di soldi**. Pur avendo intenzioni simili agli altri rispetto alle **scelte post-diploma** e anche alla frequenza universitaria, mostrano una tendenza marcata ad avere intenzione di lavorare durante gli studi. Nonostante queste differenze, i tre gruppi condividono aspettative simili sull'**età adulta**, con visioni allineate su indipendenza abitativa, convivenza e genitorialità. La **religione** rappresenta uno degli aspetti di maggiore diversità: mentre tra nativi e misti prevale la non affiliazione religiosa o la presenza di fede cattolica, le seconde generazioni mostrano una maggiore diversificazione religiosa, con un significativo numero di musulmani. Infine, il disinteresse generale per la **politica** e la **partecipazione** limitata a manifestazioni e volontariato unisce i tre gruppi.

Il progetto MAYBE è finanziato da Fondazione Cariplo (Bando Ricerca sociale e umanistica 2021)

Per maggiori informazioni sul progetto è possibile visitare la pagina

<https://www.spstrend.it/maybe-moving-into-adulthood/>

L'infografica è a cura di Simona Guglielmi e Alice Sanarico. Contatti: simona.guglielmi@unimi.it